



OUTDOOR  
LIVING



B600



# INHALTSVERZEICHNIS

5 JAHRE  
BRUSTOR  
GARANTIE  
Mehr info s.35



12 B128



16 B150(XL)



18 B200(XL)



22 B300



24 B600

- 28 Anwendungen für Gastronomie
- 30 Zubehör
- 32 Perfekte Ausführung
- 34 Anbaumöglichkeiten
- 36 Das Unternehmen



B200



das ganze Jahr  
*Garten und Terrasse genießen*







*Urlaubsgefühle  
auf der eigenen Terrasse*





B200




Lebens(t)raum



B200



Der optimale Außenraum  
*perfekt abgestimmt auf Ihr Zuhause*





B600



Dieses Lamellendach  
*ist offen für Vieles*







**Minimalismus  
ist sein großer Vorzug!**




Das Dachtuch wird durch die anhaltende Spannung der ZIP-Screentechnologie stramm an die Führungen gezogen. Perfekte Tuchspannung.



Sie wünschen sich mehr Privatsphäre? Die Seiten des B-128 können mit einem festen Seitentuch und einem ZIP-Screen ausgestattet werden.



optional: einstellbarer Pfosten



Unsichtbare Entwässerung



LED-Beleuchtung in den Pfosten, den Seitenschiene und dem Stützbalken.



Die B-128 wirkt aufgrund des schlichten Rahmens besonders elegant und lässt sich mit diversen LED-Beleuchtungen ausstatten.

# B128

**Inklusive SOMFY Fernbedienung**

Die B-128 Pergola ist eine schlichte Terrassenüberdachung. Das Dach schützt vor Sonne und Regen und ist mit der ZIP-Screentechnologie ausgestattet. Durch die optimale Tuchspannung ist das Tuch stets eine glatte windbeständige Oberfläche. Die minimale Neigung von 15cm/m lässt jeden Regentropfen schnell in der unsichtbar im Endprofil integrierten Regenrinne verschwinden.

Die B128 wirkt aufgrund des schlichten Rahmens besonders elegant und lässt sich mit diversen LED-Beleuchtungen ausstatten. Die Höheneinstellung des Daches kann mittels eines optionalen handbedienten Stützpfeilers erfolgen.

Mehr Optionen und Eigenschaften ab Seite 30

- Leichter und robuster Rahmen
- Perfekte Regulierung von Licht und Schatten

### Zubehör

- LED-Beleuchtung in den Pfosten, den Seitenschiene und dem Stützbalken.
- Die Höhe der Pfosten kann manuell eingestellt werden.
- Wandanschluss
- Wind- / Sonnenwächter



B128

- Aluminium Terrassenüberdachung mit regenbeständigem Tuch
- Dachtuch mit ZIP-Screentechnologie
- Überhang möglich bis 1/3 der Ausladung (max. 1 Meter)
- Die Pfosten und Führungen von 8 x 8 cm gehen nahtlos ineinander über
- Volant von 1m mit RTS Motor funktioniert mit einer Solarzelle + Batterie. (Seite 14)

### Maximale Abmessungen

6 m x 5 m

### Standardfarben

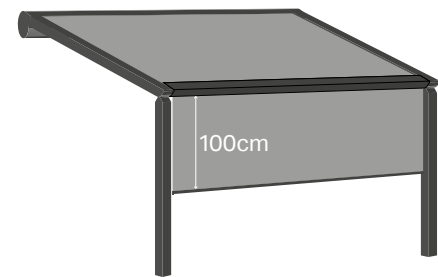


Ein breites Spektrum wasserdichter Stoffe steht zur Auswahl.



# B128 VOLANT

 Inklusive SOMFY Fernbedienung



## Maximale Abmessungen

5 m x 5 m

## Standardfarben



Ein breites Spektrum wasserdichter Stoffe steht zur Auswahl.







# B150 B150 XL

 Inklusiv SOMFY Fernbedienung

Die B-150 ist unser Basismodell, einfach, praktisch und funktionell. So gibt es die B-150 sogar in einer manuellen Version, komplett ohne Elektronik.

Bei den vollautomatischen B-150 und B150 XL gibt es zahlreiche Optionen wie LED-Beleuchtung, Aufbauscreens, Heizung sowie einen Regen/Schneesensor. Diese Version ist funkgesteuert und kann mit der Somfy-Fernbedienung oder Ihrem Smartphone bedient werden.

Weitere Optionen und Eigenschaften ab Seite 30

- Basismodell mit allen Vorteilen eines Lamellendaches.
- Wasserabfuhr von der Regenrinne direkt in den Stützpfeuern.
- Freistehend oder mit Fassadenmontage.
- Perfekte Regulierung von Licht, Schatten und Lüftung.

#### Zubehör

- Aufbauscreens
- Koppelbar in der Länge



#### B150


- Rotierbare Lamellen in 16 cm Breite.
- **Option** Dimmbare RGB LED im Dachgestell.
- **Option** Weiße LED in den Lamellen.




#### B150 XL

- Rotierbare Lamellen in 21 cm Breite.
- **Option** Dimmbare RGB oder weiße LED in Lamellen und Dachgestell.

#### Maximale Abmessungen

 6,04 m x 3,5 m (B150)  
5,95 m x 4,5 m (B150 XL)

 17,83 m x 3,5 m (B150)  
17,5 m x 4,5 m (B150 XL)

#### Standardfarben



Manuelle Bedienung möglich



Wasserabfuhr von der Regenrinne direkt in den Stützpfeuern



Optionale Aufbauscreens



Elegantes Design trifft auf Komfort







*Extra breite Lamellen  
für ein ruhiges Ambiente*



## B200 B200 XL

Die B-200 Familie kann vielseitig kombiniert und gekoppelt werden. Als Dach, freistehend, gekoppelt als Kreuz oder L-Form. Die B-200 ist die vielseitigste Terrassenüberdachung die es auf dem Markt gibt. Entdecken Sie vollkommen neue Möglichkeiten auf Ihrer Terrasse.



Weitere Optionen und Eigenschaften ab Seite 30.



Optionale LED-Spots im Rahmen



Die Regenrinne kann auch mit einer direkten und/oder indirekten LED-Beleuchtung erweitert werden



Der eingebaute **ZIP-screen** ist ein vertikaler windfester Sichtschutz, der auch insektenabweisend ist. Ein einzigartiges Reißverschlussystem hält das Tuch unter allen Umständen in den Schienen der Stützpfeiler.



Optionaler Türpfosten



Möglichkeit verschiedene Module zu koppeln



Überhang möglich (max. 1/3 der Ausladung und max. 2 Meter)



Modernes design ohne sichtbare Schrauben




Wasserabfuhr von der Regenrinne direkt in den Stützpfeiler





# B200 B200XL

 **Inklusive SOMFY Fernbedienung**

Die B-200 und die B-200XL ist die umfangreichste Terrassenüberdachung von Bruster. Sie haben die freie Wahl aus einer großen Anzahl an Zubehör und Montagemöglichkeiten. Diese Vielseitigkeit macht dieses Produkt zum absoluten Renner im Bruster-Programm.


Mit der B-200 erschaffen Sie eine Oase gegen den Alltagsstress ...


**Weitere Optionen und Eigenschaften ab Seite 30.**

- Freistehend oder Fassadenanbau
- Module koppelbar in Länge und Breite
- Maßanfertigung
- Perfekte Regulierung von Licht, Schatten und Lüftung
- Entwässerung durch die Pfosten




**Zubehör**

- LED-Spots in den Trägern
- Indirekte und direkte LED-Beleuchtung auf der Regenrinne
- Integrierte ZIP-screens

-  **B200**
- 16 cm breite wendbare Lamellen
  - Option Dimmbare weisse LED in den Lamellen

-  **B200 XL**
- 21 cm breite wendbare Lamellen
  - Option Dimmbare weisse oder RGB LED in den Lamellen

**Maximale Abmessungen**

-  7 m x 4 m (Einzeldach)  
6 m x 4,5 m (Einzeldach)
-  6 m x 6 m (Doppeldach)
-  7 m x 7 m (Doppeldach mit 2 extra Stützpfosten)

**Standardfarben**



only frame



 *Der Maßstab für  
Terrassenüberdachungen*





*Mehr Licht für  
die dunkle Jahreszeit*



## B300

 Inklusive SOMFY Fernbedienung

Die B-300 besteht aus einem hochwertigen Aluminiumrahmen und einem wasserdichten Faltdach. Das Dach kann in jeder Position angehalten werden und lässt sich sogar komplett aufschieben. Dadurch genießen Sie während den Wintermonaten die Sonne in Ihrem Wohnzimmer. Das geschlossene Dach bietet optimalen Sonnen- und Regenschutz. Die vier unsichtbaren Regenrinnen bieten eine perfekte Entwässerung und die moderne Dachkonstruktion kann ohne zusätzliches Gefälle an der Fassade montiert werden.

**Weitere Optionen und Eigenschaften ab Seite 30.**

- Freistehend oder Fassadenanbau
- Faltdach
- Koppelbar in der Breite
- Perfekte Regulierung von Licht und Schatten

### Zubehör

- LED-Spots in den Trägern
- Indirekte und direkte LED-Beleuchtung auf den Rinnen
- Integrierte ZIP Screens

 B300

- Kann vollständig geöffnet und geschlossen werden

### Maximale Abmessungen



7 m x 4 m (Einzeldach)



7 m x 7 m (Doppeldach)

### Standardfarben



Ein breites Spektrum wasserdichter Tücher.





**Mehr Licht**  
in Ihren Innenräumen



Optionale Aufbauscreens schützen zuverlässig vor Wind.

# B600

 **Inklusive SOMFY Fernbedienung**

Die B-600 ist das innovativste Lamellendach aus dem Hause Bruster. Die eleganten S-förmigen Lamellen sind drehbar und lassen sich zudem vollständig aufschieben. Ist das Dach ganz geöffnet, nimmt es nur noch 13% der Dachoberfläche ein. Ideal für einen optimalen Lichteinfall.

Mit der optionalen LED-Beleuchtung der B-600 können Sie ihre Terrasse direkt und/oder indirekt beleuchten.

Für größere Oberflächen kann man mehrere Module des B-600 aneinanderreihen. Mit dem B-600 haben Sie die perfekte Antwort für jedes Wetter.

**Weitere Optionen und Eigenschaften ab Seite 30.**

- Perfekte Regulierung von Licht, Schatten und Lüftung
- S-förmige Lamellen für eine bessere Wasserabfuhr
- Das offene Dach nimmt nur 13% der Oberfläche ein
- Entwässerung mit 4 gekoppelten Regenrinnen


**Zubehör**

- LED-Spots auf der L-Seite
- Ledstrip in Lamellen
- Direkte LED-Beleuchtung auf den Rinnen (DOWN)

 **B600**

- Wendbare und aufschiebbar S-Lamellen
- Option Aufbauscreens

**Maximale Abmessungen**

 6 m x 4 m (Einzeldach)

**Standardfarben**

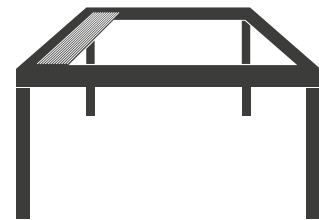


# MAXIMALES SONNENLICHT

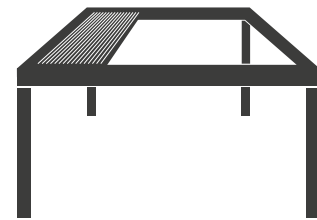
Bei der B600 kann man das Dach fast ganz aufschieben, alle S-förmige Lamellen kommen kompakt zusammen, wodurch das Dach für 87% völlig offen ist. Die S-Form der Lamellen sorgt nicht nur dafür, dass die Lamellen kompakter zusammengefügt werden können, sondern sie sorgen auch für eine leichte Entwässerung.

Die S-Lamelle ist wegen ihrer typischen Form auch extra stark und langlebig. Die Lamellen drehen bis zu 135° so kann man diese an jedem Moment des Tages optimal regeln kann.

Wenn das Dach völlig geöffnet ist, nehmen die Lamellen nur noch **13%** der gesamten Oberfläche ein!



B600 13%



Alternativen 30%



SUPER-KOMPAKTES LAMELLEN-PAKKET!



# GEKOPPELTE TERRASSEN ÜBERDACHUNGEN SIND EXTREM GEEIGNET FÜR HOTELS UND GASTSTÄTTEN



Die Brustor Terrassenüberdachungen sind extrem geeignet für Anwendungen in Hotel- und Gaststättengewerke, so kann man z.B. die B200(XL) Terrassenüberdachungen in den verschiedensten Kombinationen montieren. Freistehend, Anbau, als Einbaudach, gekoppelt, stern- oder L-förmig. So kann jede große Terrassenoberfläche mit einem individuellen Dach ausgestattet werden. Es ist definitiv die vielseitigste Terrassenabdeckung, die heute auf dem Markt ist. Gäste werden ihre Terrasse sicherlich schätzen können. Dank der vielen Optionen kann die Überdachung völlig angepasst werden. Bei zu viel Wind

schließen Sie die Screens, bei Dunkelheit verwenden Sie die atmosphärische LED-Beleuchtung und bei kälterem Wetter sorgt die Heizung für eine angenehme Strahlungswärme. Wegen all dieser Einzelheiten können Ihre Gäste länger essen und genießen, unabhängig von den Wetterbedingungen. Zudem arbeitet Brustor mit nachhaltigen Materialien und setzt die Messlatte in Bezug auf Qualität sehr hoch. Sie werden Bestimmt eine Lösung finden, die den Nöten von Ihnen und Ihren Kunden völlig entspricht. Investieren in eine Terrassenüberdachung wird daher auch ein großer Mehrwert für Ihr Unternehmen sein.



**1**




**Regen-/Schneesensor**  
Der Regensensor schließt das Dach automatisch bei beginnendem Regen.  
Bei Schneefall öffnen sich die Lamellen automatisch auf 90 Grad.

**2**



**Heizelement**  
Leistungsstarke Terrassenheizung mit 2.000 W für kühle Abende. Mehrere Heizungen können in einem Dach integriert werden. Auch mit Standard oder dimmbarem RTS-Empfänger für die Bedienung mit dem Telis RTS-Handsender erhältlich. Mit der dimmbaren Version kann die Terrassenheizung auf 100%, 80% oder 66% der Gesamtleistung eingestellt werden.  
Schwarze, weiße oder anodisierte Ausführung.



# ZUBEHÖR

**PERSONALISIEREN SIE IHRE TERRASSENÜBERDACHUNG**

Wollen Sie noch mehr Komfort oder wollen Sie Ihr System personalisieren? Wählen Sie aus einem breiten Sortiment an Zubehör. Die richtige LED-Beleuchtung schafft immer die gewünschte Stimmung und ein Heizelement hält Sie und Ihre Gäste an kühlen Abenden wohlig warm.

Unterstreichen Sie den Charakter des Hauses indem Sie die Farbe der Terrassenüberdachung frei auswählen. Selbstverständlich können Sie Aufbauscreens in der passenden Farbe mitbestellen.  
Brustor Zubehör ist stets vormontiert und garantiert somit eine schnelle Montage in bester Qualität.

**3**




**LED-Beleuchtung**  
Bei den Brustor-Terrassenüberdachungen haben Sie die Wahl aus einem breiten Spektrum an Beleuchtungsmöglichkeiten. Indirekte und/oder direkte Beleuchtung, dimmbare LED-Strips in weiß oder RGB LED-Strips oder LED-Spots.  
Welche Beleuchtung zu welcher Terrassenüberdachung passt finden Sie auf der Übersichtsseite 35.

**6**



**Verschiedene Arten Verankerungen**

**8** Audio



**4**



**Standardfarbe oder RAL**  
Die Outdoor Living ist standardmäßig in 2 Farben erhältlich: RAL 7016 anthrazitgrau und RAL 9016 in Feinstruktur. Der Rahmen und das Lamellendach können in verschiedenen Farben bestellt werden.  
Mehr als 200 andere RAL-Farben sind eine starke Alternative.

RAL 7016 ST    RAL 9016 ST    RAL 7039 ST

Nur Rahmen B200(XL)

**5**



**Farben Glasfasertuch für Screens**  
Für die Screen- oder Glasfasertücher gibt es ein breites Sortiment an Farben und Mustern. Ihr Händler zeigt Ihnen gerne die vollständige Kollektion. Gewebte Screens sind nicht vollständig wasser- oder lichtdicht.

**7**



**Screens**  
Je nach Modell können die ZIP-Screens fast unsichtbar in die Konstruktion integriert werden oder im Nachhinein als Aufbau hinzugefügt werden (B-150/B-600). Brustor liefert windfeste, bis zu 6 Meter breite (ZIP)Screens. Die Screens können mit durchsichtigen und windfesten, 1,21 Meter hohen PVC-Fensterstreifen ausgestattet werden. Die durchsichtigen Fenster sind immer mit einem Seitenstreifen von 20 cm Screentuch versehen.



**4** Standardfarbe oder RAL-Strukturfarbe

**3** LED-Spots im Rahmen

**1** Regen- und Schneesensor

**7** ZIP-Screen Technologie mit oder ohne Fensterstreifen

**2** Heizelement

**3** LED-Strips in Lamellen

**8** Bluetooth Speaker System

**5** Ein- oder aufgebauter Screen in gewünschter Rahmenfarbe

**6** Bodenplatte

B200 XL siehe Seite 20





Maßgeschneiderter Sonnenschutz  
für Ihr Zuhause



## PERFEKTE AUSFÜHRUNG



### SOMFY SENDER INBEGRIFFEN

Sie können Ihre Terrassenüberdachung stets mit einem passenden Handsender bedienen. Egal für welches Zubehör Sie sich entscheiden, mit bis zu 16 Kanälen bietet die Fernsteuerung bequemen Zugriff auf Screens, Beleuchtung oder Heizung.



BRUSTOR GARANTIERT PRODUKTE DER SPITZENKLASSE BIS INS KLEINSTE DETAIL




Modernes Design ohne sichtbare Schrauben



Integrierte Screens, unsichtbar im Rahmen



Auswahl aus 2 Lamellenbreiten (16cm oder 21cm)



Patentierte Eckverstärkungen in den Pfosten für eine stabile, dauerhafte Verbindung



Patentierte LED-Streifen in den Lamellen

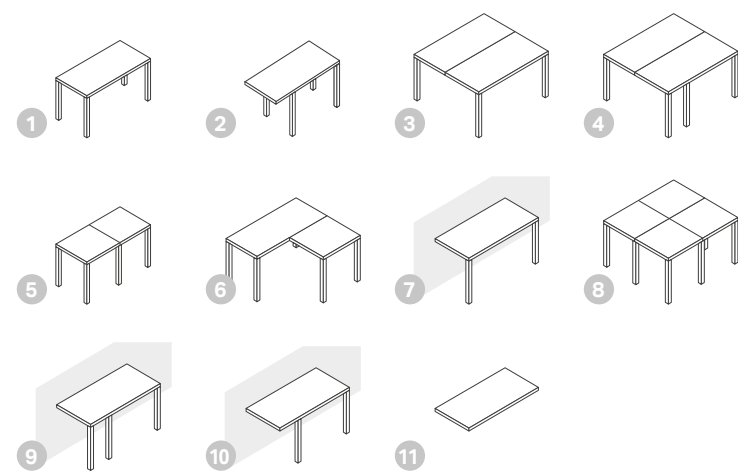


Unsichtbare, justierbare Pfostenbefestigung. Patentiert





Freistehend oder angebaut, für jeden Garten  
*eine Lösung nach Maß*



- 1 Freistehende Version
- 2 Überhang
- 3 Doppeldach
- 4 Doppeldach mit Türpfosten
- 5 Gekoppelt in der Länge oder Breite
- 6 L-Aufstellung
- 7 Fassadenanbau
- 8 Sternmontage
- 9 Fassadenanbau mit Türpfosten
- 10 Fassadenanbau mit Überhang
- 11 Nur Dach

#### ANBAUMÖGLICHKEITEN (je nach Modell)

Die Brustor Outdoor Living Terrassenüberdachungen können in unterschiedlichster Weise montiert werden. Die Anwendungen hängen vom Freiraum und von der Nutzung ab. Die Aluminiumkonstruktionen lassen sich als Dach verwenden, als Anbau mit 2 Pfosten, als Anbau mit 4 Pfosten oder freistehend. Dachkonstruktionen brauchen ab einer gewissen Breite zwei Lamellenbahnen, die jeweils einen Motor haben. Diese können zusammen oder getrennt bedient werden. Größere Oberflächen können überdacht werden, indem Module ohne zusätzliche Pfosten miteinander verbunden werden.

#### MAßFERTIGUNG PERGOLA

Haben Sie Sonderwünsche oder brauchen Sie spezifische Abmessungen? Unsere Produkte werden auf Maß gefertigt. Jede Überdachung ist ein perfektes Unikat, ganz nach den Wünschen unserer Kunden gefertigt.

## OPTIONEN UND TECHNISCHE INFORMATIONEN

GRUNDLAGE	B128	B150	B150 XL	B200	B200 XL	B300	B600
Lamellen		16 cm	21 cm	16 cm	21 cm		21 cm
Tuch	☑					☑	
Aufschiebbar	☑					☑	☑
Rinnen	in Endleiste	2 (3-4 optional)	2 (3-4 optional)	4	4	4	4
Einbaudach		☑	☑	☑	☑	☑	☑
Anbau mit 2 Pfosten	☑	☑	☑	☑	☑	☑	☑
Freistehend mit 4 Pfosten		☑	☑	☑	☑	☑	☑
Kuppelbar in der Länge		☑	☑	☑	☑		
Kuppelbar in der Breite	☑			☑	☑	☑	
Max. Abmessung für 1 Dachelement	L 6m x B 5m	L 6,04m x B 3,5m	L 5,95m x B 4,5m	L 7m x B 3,5m	L 7m x B 4m L 6m x B 4,5m	L 7m x B 4m B 4m x L 7m	L 6m x B 4m
Max. Abmessung für 2 Dachelemente				L 6m x B 6m	L 6m x B 6m	L 7m x B 7m	
Farbe weiss RAL 9016 Struktur	☑	☑	☑	☑	☑	☑	☑
Anthrazit grau RAL 7016 Struktur	☑	☑	☑	☑	☑	☑	☑
Standardfarbe RAL 7039 Struktur				nur Gestell	nur Gestell		
OPTIONEN	B128	B150	B150 XL	B200	B200 XL	B300	B600
Farbe RAL	☑	☑	☑	☑	☑	☑	☑
Screens integriert				☑	☑	☑	
Screens aufgebaut	☑	☑	☑	☑	☑	☑	☑
Manuelle Steuerung		☑					
Weisse dimmbare LED-Lamellen		☑	☑	☑	☑		☑
Weisse dimmbare LED im Rahmen	Pfosten/Führung & Tuchstütze	☑	☑				
Dimmbare RGB LED-Lamellen			☑		☑		
Dimmbare RGB LED im Rahmen	Pfosten/Führung & Tuchstütze	☑	☑				
LED-Spots im Rahmen				☑	☑	☑	L-Seite
Indirekte LED-Beleuchtung auf der Regenrinne				☑	☑	☑	
Direkte LED-Beleuchtung auf der Regenrinne		☑	☑				☑
Indirekte LED-Beleuchtung im Rahmen							☑
Regen-/Schneesensor	Windsensor	☑	☑	☑	☑		
Bluetooth Lautsprecher		☑	☑	☑	☑	☑	☑
Heizelement mit 2000 W	☑	☑	☑	☑	☑	☑	☑
Bodenanker	☑	☑	☑	☑	☑	☑	☑
Bodenplatte	☑	☑	☑	☑	☑	☑	☑
Türprofil				☑	☑	☑	☑

#### 5 JAHRE BRUSTOR-GARANTIE

"Outdoor Living" von Brustor bietet idealen Sonnenschutz und erstaunlichen/unübertroffenen Komfort in perfekter Qualität. Die Überdachungen schützen zuverlässig vor Regen und Wind. Lediglich bei starkem Unwetter können Regentropfen nach Innen gelangen. Die Systeme widerstehen Windbelastungen bis zu 120 St/Km und sind CSTB-getestet. Die hinzugefügte Garantiebedingung enthält weitere technische Informationen um langfristig in den vollen Genuss der Brustor-Überdachungen zu kommen. Die Garantiebedingung der verschiedenen Produkte können voneinander abweichen.

Ausnahmen: 2 Jahre Garantie auf LED-Beleuchtung und Heizelemente. 3 Jahre Garantie auf Elektronik. 5 Jahre Garantie auf den Motor.





# TERRASSENÜBERDACHUNGEN, MARKISEN & SCREENS

## DER ERFOLG EINES FAMILIENUNTERNEHMENS

Brustor ist ein Familienunternehmen der seit Jahrzehnten hochqualitative Terrassenüberdachungen, Markisen und Screens entwickelt und fertigt. Innovation, Qualität und eine filigrane Technik sind die Eckdaten unseres Erfolges. Auch unsere jahrelange Erfahrung ist ein Schlüssel zum Erfolg und wir haben eine Antwort auf jede Frage.

## FÜHREND IN EUROPA

Seit der Gründung hat sich Brustor zu einem starken internationalen Spieler auf dem Sonnenschutzmarkt entwickelt. Die Produktion findet in der neuen 50.000 m<sup>2</sup> großen Fertigungshalle in Gullegem statt. Von dort aus exportieren wir in 30 Länder. Durch die stets steigende Lagerkapazität können wir Bestellungen rasend schnell liefern

## UNSERE MITARBEITER SIND DER MEHRWERT

Unser größtes Kapital sind unsere Mitarbeiter. Fachleute die denken und handeln, ob sie nun mit größter Sorgfalt die Maschinen bedienen, kaufmännisch tätig sind, Installationen vornehmen oder nach innovativer Technik forschen. Unsere Mitarbeiter sind erfahren, motiviert und kundenorientiert. Sie haben stets den Anspruch Produkte in perfekter Qualität herzustellen.

## EIN MASCHINENPARK VOM FEINSTEN

Für Spitzenprodukte ist ein perfekt laufender Maschinenpark erforderlich, in dem die modernsten Herstellungsverfahren und die neueste Montagetechnik Anwendung finden. Unsere Maschinen entsprechen dem neuesten Stand der Technik. Nur so kann unser technisch versiertes Fachpersonal mit äußerster Präzision arbeiten. Dadurch wird eine hohe Produktivität gewährleistet. Dank einer ultra-modernen Lackieranlage sind Ausführungen in jeder erdenklichen Farbe möglich.




**CE ZERTIFIKAT**  
Alle Sonnenschutzprodukte von Brustor entsprechen den europäischen Sicherheitsnormen.

mehr info [www.brustor.com](http://www.brustor.com)



Ihr Brustor-Händler

**BRUSTOR**<sup>®</sup>  
OUTDOOR SUN SYSTEMS

Muizelstraat 20 | 8560 Gullegem | Belgium  
T +32 (0)56 53 18 53 | info@brustor.com

[WWW.BRUSTOR.COM](http://WWW.BRUSTOR.COM)



Outdoor Living



Markisen



Wintergarten Sonnenschutz



Screens

